

**Manual del dispositivo Bio-
Cor 10, versión 04-
2021**

Manual del dispositivo Bio-Cor 10

Abril de 2021

ÍNDICE

FINALIDAD	3
CONTENIDO DEL PAQUETE ESTÁNDAR	3
INFORMACIÓN IMPORTANTE SOBRE SEGURIDAD	3
ESPECIFICACIONES TÉCNICAS	4
FUNCIONES Y CARACTERÍSTICAS DEL DISPOSITIVO	5
USO DE LOS CONTROLES	7
ACERCA DE LA INFLUENCIA DE LA EHF	8
PROTOCOLO ESTÁNDAR PARA USUARIOS DE BIO-WELL	9
CONTACTOS.....	11
GARANTÍA DEL FABRICANTE.....	11
CICLO DE VIDA DEL PRODUCTO	11

FINALIDAD

Bio-Cor 10 es un dispositivo energético e informativo diseñado para reducir el estrés y equilibrar la energía sutil del usuario, así como para estructurar líquidos.

Es decir, agua. Reproduce cualquier archivo de música, incluidos los archivos de música Chakra especialmente preparados y exportados desde el software Bio-Well, y emite campos electromagnéticos de frecuencia extremadamente alta (EHF) de intensidad extremadamente baja ($0,0001 \div 0,6 \mu\text{W}/\text{cm}^2$) (40-43 GHz, longitud de onda de 6,97-7,5 mm) mediante el uso del emisor especial «Bio-Cor». Se puede utilizar para mantener el bienestar y desarrollar un estilo de vida mejor.

CONTENIDO DEL PAQUETE ESTÁNDAR

El conjunto del dispositivo de energía e información «Bio-Co incluye los siguientes componentes:

N.º	Nombre	Unidades
1	Reproductor de audio «Bio-Cor 10»	1
2	Auriculares	1
3	Emisor EHF «Bio-Cor»	1
4	Cable: conector de audio de 3,5 mm a micro USB	1
5	Soporte de plástico	1
6	Cable USB tipo A-C para carga	1
7	Bolsa protectora	1



INFORMACIÓN IMPORTANTE SOBRE SEGURIDAD



¡Advertencias!

- No utilice el dispositivo en entornos excesivamente calientes, fríos, polvorientos o húmedos.
- No exponga el dispositivo a la luz solar directa.
- Condiciones de funcionamiento del dispositivo: temperatura ambiente entre $-5\text{ }^{\circ}\text{C}$ y $+40\text{ }^{\circ}\text{C}$; humedad relativa del aire del 5 % al 70 %.
- No desmonte el dispositivo.

- No someta la unidad a golpes fuertes ni vibraciones (por ejemplo, dejándola caer al suelo). Evite ejercer una presión fuerte sobre la pantalla, ya que podría romperse y la imagen desaparecería.
- No sumerja el dispositivo en agua.
- No utilice gasolina, disolventes ni productos similares para limpiar el dispositivo.
- No intente reparar el dispositivo.
- No instale piezas de repuesto ni realice modificaciones no autorizadas en el dispositivo. Utilice únicamente los accesorios homologados para este dispositivo.
- Si se produce un defecto, póngase en contacto con el servicio de atención al cliente de Bio-Well para devolver el dispositivo a un centro de servicio autorizado de Bio-Well o a un distribuidor de Bio-Well para su reparación y mantenimiento, con el fin de garantizar que se mantengan las características de seguridad.

ESPECIFICACIONES TÉCNICAS

- Formatos de audio compatibles: MP3, WMA, WAV.
- Salida de audio: 32 Oms, auriculares estéreo de 3,5 mm.
- Salida de los conectores de expansión: 3,3 V, impulso de 20 ms, según el archivo de música que se reproduzca.
- Tipo de pantalla: OLED monocromo de 0,96 pulgadas.
- Interfaz para PC: USB 2.0.
- Memoria interna: 8 Gb.
- Compatibilidad Plug and Play: Windows 7/8/10 o superior, MacOS.
- Fuente de alimentación: batería recargable de iones de litio, carga USB.
- Capacidad de la batería: 500 mAh, 3,7 V.
- Interfaz de carga: USB tipo C, 5 V.
- Corriente máxima de carga: 300 mA.
- Temperatura de funcionamiento: -5 °C - +40 °C.
- Dimensiones de la unidad: 89 mm x 45 mm x 20 mm. Peso: 50 g.

FUNCIONES Y CARACTERÍSTICAS DEL DISPOSITIVO

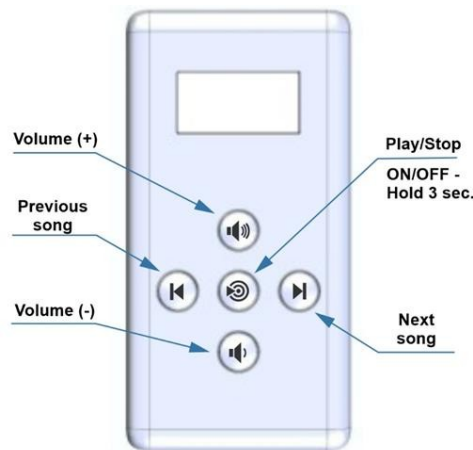


Fig. 1. Botones del reproductor de audio Bio-Cor 10.

Mediante los botones mencionados anteriormente, el usuario puede encender/apagar el dispositivo y controlar la reproducción de los archivos de música guardados en el reproductor de audio Bio-Cor 10 aumentando/disminuyendo el nivel de volumen del sonido, navegando por los archivos de música almacenados e iniciando/deteniendo la reproducción.

El reproductor de audio tiene una pantalla (fig. 2) que muestra el nivel de volumen actual, el nivel de carga de la batería, el nombre del archivo de música que se está reproduciendo, el número de archivo de música (del número total de archivos) y el estado del dispositivo.




Fig. 2. Pantalla del reproductor de audio Bio-Cor 10.

Funciones de los puertos de conexión



- Para escuchar música, conecte los auriculares al reproductor (toma verde).
- Para descargar archivos de música desde el ordenador, conecte el reproductor al ordenador con el cable USB tipo A-C. El «Bio-Cor 10» se reconocerá como una unidad flash USB con 8 GB de capacidad de almacenamiento.
- Para cargar la batería del reproductor, conecte el cable USB a un cargador USB de 5 V o al puerto USB de su ordenador.
- Para utilizar el emisor EHF Bio-Cor: conéctelo al puerto de extensión de los auriculares o conecte el cable con el conector **rosa** de 3,5 mm al reproductor (toma de expansión **rosa** o **azul** del reproductor) y el emisor EHF a la toma micro-I. Las tomas **rosa** y **azul** funcionan de la misma manera. El emisor Bio-Cor, ambos se pueden conectar simultáneamente.





¡Atención! Si conectas los auriculares por error a las tomas de expansión **rosa** o **azul**, no escucharás la música. En su lugar, oirás chasquidos.

USO DE LOS CONTROLES

Encendido/apagado:

- Para encender el reproductor, mantenga pulsado el botón «  » durante tres segundos. La pantalla se iluminará.
- Para **apagar** el reproductor, mantenga pulsado el botón «  » durante tres segundos. El indicador LED parpadeará dos veces en **azul** y el reproductor se apagará.

Para **SELECCIONAR** el archivo que desea reproducir, utilice los botones:

- para el archivo **NEXT** -  ,
- para el archivo **ANTERIOR** -  .
- Para **REPRODUCIR** o **DETENER** la reproducción de un archivo, pulse el botón.

Carga de archivos de música en el reproductor


- Conecte el reproductor a su ordenador con el cable USB. La pantalla mostrará «Conectar».
- El reproductor será reconocido por el sistema operativo del ordenador como una unidad USB externa «Bio-Cor».
- Utilice el Administrador de archivos estándar para escribir sus archivos en el reproductor o eliminar archivos innecesarios del reproductor. El reproductor funciona con formatos de archivo MP3, WMA y WAV.



¡NOTA! Bio-Cor 10 no puede reproducir archivos de música mientras está conectado por cable al ordenador.

Carga de la batería

- Conecte el reproductor a un cargador USB de 5 V/puerto de carga USB estándar (no incluido con el equipo) o al puerto USB de su ordenador.
- La pantalla mostrará el nivel actual de carga de la batería.
- Cuando la carga haya finalizado (nivel del 100 %), desconecte el reproductor del cargador.



ACERCA DE LA INFLUENCIA DE LA EHF

El dispositivo de energía e información Bio-Cor 10 genera un campo electromagnético de frecuencia extremadamente alta (EHF) en el rango de longitud de onda milimétrica y frecuencia gigahercio con una intensidad muy baja ($0,0001 \div 0,6 \mu\text{W}/\text{cm}^2$). Estos campos electromagnéticos EHF pueden utilizarse para la armonización general, el equilibrio y la reducción del estrés.

Los usuarios pueden aplicar el emisor EHF en la frente conectándolo al puerto de extensión especial de los auriculares para experimentar el efecto general en todo el cuerpo. Mediante el uso del cable de extensión especial, los usuarios pueden conectar el emisor EHF «Bio-Cor» directamente al reproductor de audio y aplicar el emisor en cualquier lugar o punto de acupuntura del cuerpo.

Además, los usuarios pueden estructurar líquidos, como el agua, insertando el emisor EHF en el soporte especial de plástico negro (incluido en el kit).



Fig. 3. Conexión del emisor EHF al disco de plástico (izquierda).

Energización del agua con el emisor EHF (derecha).

Una vez insertado el emisor EHF en el disco de plástico, gire el disco de modo que el emisor quede orientado hacia abajo. Si mantiene el emisor orientado hacia arriba, existe el riesgo de verter líquido sobre la conexión micro-USB, lo que causaría daños al Bio-Cor.

PROTOCOLO ESTÁNDAR PARA USUARIOS DE BIO-WELL:

1. Realice varios (mínimo 2) escaneos completos de la persona.
2. Seleccione el escaneo en el que los chakras representan el estado promedio de la persona.
3. Genere el archivo de audio («Música Chakra») haciendo clic en el botón correspondiente del software Bio-Well.
4. Cambie el nombre del archivo WAV, si es necesario, y copie el archivo al reproductor de audio Bio-Cor. (véase más arriba «Cargar archivos de música en el reproductor»)
5. Conecte los auriculares al reproductor Bio-Cor.
6. Conecte el emisor EHF a los auriculares.
7. Coloque los auriculares en la cabeza de la persona que se va a medir y fije el emisor EHF en la zona de la frente.
8. Encienda el reproductor Bio-Cor.
9. Seleccione el archivo «Chakra music» en el reproductor Bio-Cor.
10. Pulse el botón PLAY del reproductor Bio-Cor.
11. La persona puede escuchar el archivo tantas veces como sea necesario.

Bio-Cor 10 puede reproducir cualquier archivo de música, pero los efectos de armonización, equilibrio y reducción del estrés solo se pueden lograr escuchando la «música Chakra» generada en el software Bio-Well. El emisor EHF funciona durante la reproducción de música de todos modos.

Los efectos de utilizar otros archivos de música con Bio-Cor pueden ser impredecibles.

Para visualizar y cuantificar el efecto de la influencia de Bio-Cor, realice escaneos Bio-Well antes y después de las sesiones de Bio-Cor.

Descargo de responsabilidad: Bio-Cor no es un dispositivo médico y no está destinado al tratamiento de ninguna afección.

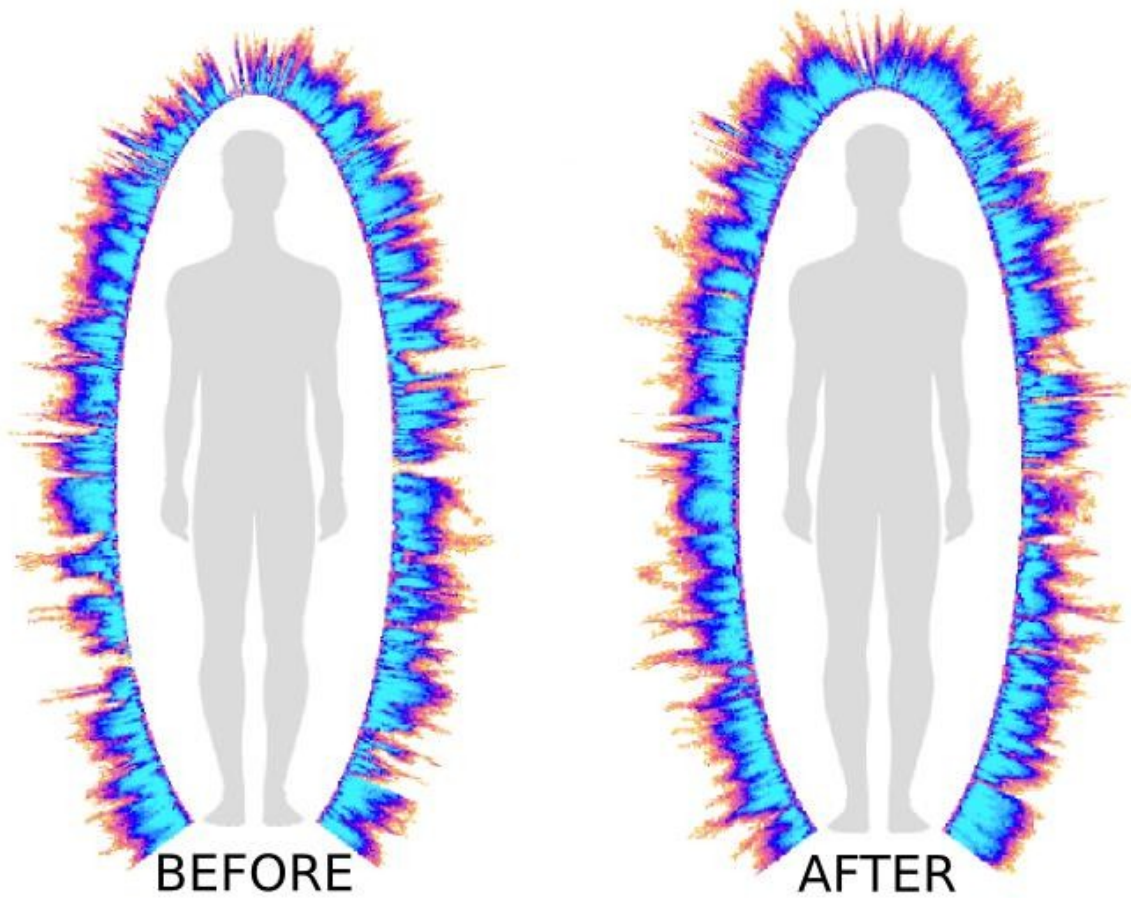


Fig. 4. Ejemplo de la influencia de Bio-Cor 10 en el estado energético.

CONTACTOS

Empresa productora:

BIO-WELL-EU OU

Dirección: 21008, calle Paul Kerese, Narva, Estonia. Correo electrónico: eu@bio-well.com / Teléfono: +372 59196272

Sitio web: www.bio-well.com / Canal de Telegram: @biowellworldwide

Planta de fabricación:

ORIENT HERO INTERNATIONAL LIMITED

Dirección: r 1702, 17/F, One Peking, 1 Peking Road, Tsimshatsui, KLN, Hong Kong.

GARANTÍA DEL FABRICANTE

El fabricante garantiza que el dispositivo cumple con los requisitos de las especificaciones técnicas actuales si se respetan las normas de funcionamiento, almacenamiento y transporte.

El periodo de garantía del dispositivo es de veinticuatro (24) meses a partir de la fecha en que el consumidor recibe el dispositivo, siempre que se respeten las normas de funcionamiento, almacenamiento y transporte.

Durante el período de garantía, el fabricante, a su discreción, reparará el dispositivo o sustituirá sus piezas sin coste alguno.

CICLO DE VIDA DEL PRODUCTO

La vida útil del dispositivo es de 5 años desde el inicio de su uso.

ELIMINACIÓN CORRECTA DEL DISPOSITIVO

(Residuos de aparatos eléctricos y electrónicos)

De conformidad con los requisitos de la Directiva 2012/19/UE RAEE, este símbolo en el producto o en la descripción indica que el producto no debe desecharse junto con otros residuos domésticos al final de su vida útil.



Para evitar posibles daños al medio ambiente o a la salud humana derivados de Eliminación incontrolada de residuos: separe este producto de otros tipos de residuos y deséchelo adecuadamente para garantizar la reutilización sostenible de los recursos materiales. Para eliminación del dispositivo, localice los puntos de recogida especiales de su región o consulte a las autoridades locales para obtener información sobre dónde y cómo devolver el instrumento para su reciclaje respetuoso con el medio ambiente.

Puede devolver el dispositivo para su eliminación al centro de servicio oficial Bio-Well más cercano o al vendedor de los dispositivos Bio-Cor.

Este producto no contiene sustancias peligrosas.